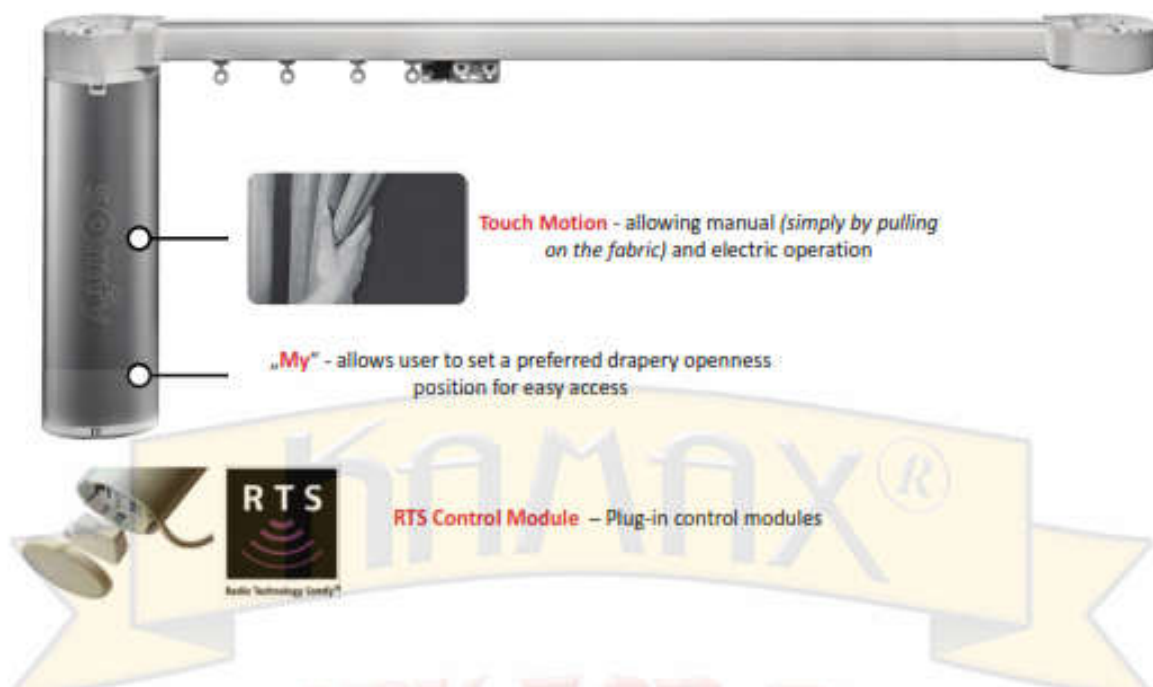


SISTEME ELECTRICE PENTRU DRAPERII – GLYDEA SOMFY - PRETURI 2017 / 2018





Glydea™- detaliile fac diferenta...

Glydea™ de la Somfy este rezultatul multor ani de experienta. Aceasta solutie motorizata ofera utilizatorului un confort deosebit, la fel ca multe alte solutii care exemplifica dedicarea continua a producatorului Somfy catre calitate. Sistemul este deosebit de silentios, motorul ocupa spatiu redus. Garantie 5 ani.




Glydea™ este disponibil pentru majoritatea tipurilor de draperii, inclusiv RippleFold® si Accordia®

SISTEME ELECTRICE PENTRU DRAPERII – GLYDEA SOMFY - PRETURI 2017 / 2018



Lungimea sinei (cm)	Deschidere intr-un sens (lateral)		Deschidere in dublu sens (centrala)	
	nr. carlige	pret/bucata Glydea	nr. carlige	pret/bucata Glydea
50-100	10	390,00 EUR	14	410,00 EUR
101-150	15	410,00 EUR	18	430,00 EUR
151-200	20	430,00 EUR	24	450,00 EUR
201-250	25	450,00 EUR	28	470,00 EUR
251-300	30	470,00 EUR	34	490,00 EUR
301-350	35	490,00 EUR	38	510,00 EUR
351-400	40	510,00 EUR	44	530,00 EUR
401-450	45	530,00 EUR	48	550,00 EUR
451-500	50	550,00 EUR	54	570,00 EUR
501-550	55	575,00 EUR	58	595,00 EUR
551-600	60	595,00 EUR	64	615,00 EUR
601-650	65	615,00 EUR	68	635,00 EUR
651-700	70	635,00 EUR	74	655,00 EUR
701-750	75	655,00 EUR	78	675,00 EUR
751-800	80	675,00 EUR	84	695,00 EUR
801-850	85	695,00 EUR	88	715,00 EUR
851-900	90	715,00 EUR	94	735,00 EUR
901-950	95	735,00 EUR	98	755,00 EUR
951-1000	100	755,00 EUR	104	775,00 EUR
		Rts Control Module – receptor pentru telecomanda		50,70 EUR/sina
		Curba unghiulara, pentru unghi de 45° sau unghi de 90°		80,53 EUR/sina



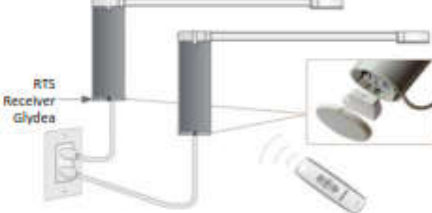
SISTEME ELECTRICE PENTRU DRAPERII – GLYDEA SOMFY - PRETURI 2017 / 2018

Configuratii pentru sine					
					
Cod 1	Strangere pe stanga (motorul pe stanga)	Cod 2	Strangere pe dreapta (motorul pe dreapta)	Cod 3	Deschidere pe centru (motorul pe stanga sau dreapta)

Instalare simpla:

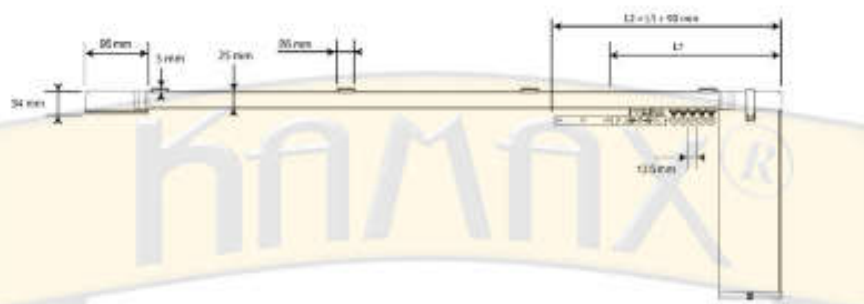
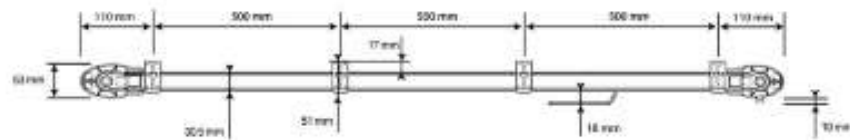
- de la simpla introducere in priza la solutii avansate
- motorul poate fi montat si mascat cu tavan fals
- motorul poate fi plasata pe stanga sau dreapta si invers, la fata locului
- limitare automata sau reglabila
- „one touch” sau suport pivotant monta pe tavan
- transformator de 220 V integrat



Glydea™ RTS radio control		
Comanda individuala cu telecomanda Telis RTS (modul Glydea™ + RTS Control Module)	Comanda individuala si de grup cu telecomanda Telis RTS cu 4 canale (modul Glydea™ + RTS Control Module)	
		
Telecomenzile, butoanele si senzorii se gasesc la sectiunea de automatizari pentru rulouri exterioare sau copertine retractabile		

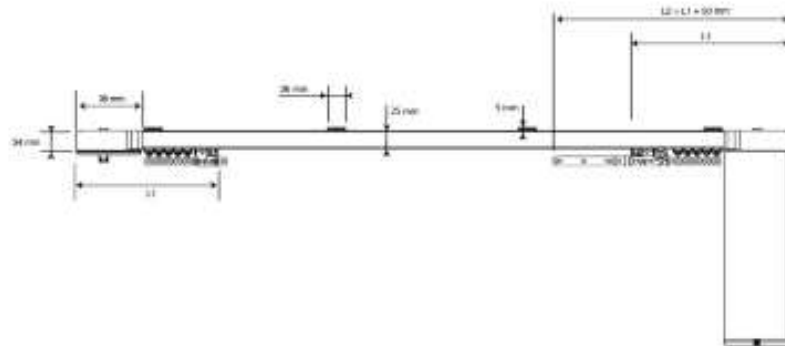

SISTEME ELECTRICE PENTRU DRAPERII – GLYDEA SOMFY - PRETURI 2017 / 2018

technical information (code 1 and 2)



L2	covered area when retracted $L2 = L1 + 90 \text{ mm}$	L1	$176 \text{ mm} + 13,5 \times \text{number of runners}$
-----------	--	-----------	---

technical information (code 3)



L1 + L2	covered area when retracted $L2 = L1 + 90 \text{ mm}$	L1	$176 \text{ mm} + 13,5 \times \text{number of runners}$
----------------	--	-----------	---